



PALMERITAS



PASOS A SEGUIR

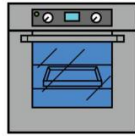
1

Lavarse las manos.



2

Precalentar el
horno a 250°



3

Estirar la masa



4

Poner azúcar por
debajo y por encima
de la masa



5

Espolvorear azúcar
avainillado y canela



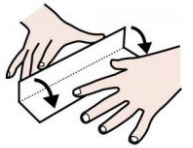
6

Pasar el rodillo por la
masa y estirar



7

Doblar los laterales de
la masa hacia el
centro




8

Repetir este
procedimiento 2 veces




9

Cortar la masa a un
dedo de grosor



10

Poner el papel de
horno en la bandeja y
meter en el horno a
200° durante 15 mins.






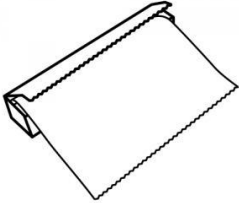

PALMERITAS



INGREDIENTES

- Masa de hojaldre 
- Azúcar 
- Azúcar avainillado 
- Canela en polvo 

UTENSILIOS

- Rodillo 
- Papel de horno 
- Cuchillo 
- Horno 