


# GELATINA DE SANDÍA



## PASOS A SEGUIR

1

Lavarse las manos.



2

Cortar la sandía por la mitad



3

Quitarle las pipas y vaciar la sandía



4

Mezclar en un vaso agua fría con polvo de gelatina



5

Batir en la batidora el contenido de la sandía con azúcar glass



6

Verter el jugo de la sandía en el molde de la



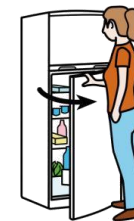
7


Verter la mezcla de gelatina en el zumo de sandía y mezclar




8

Meter en la nevera durante un día. Al sacarla cortarla en rodajas y ponerle las





# GELATINA DE SANDÍA



## INGREDIENTES

- Sandía 
- Pasas 
- Azúcar glass 
- Gelatina neutra 

## UTENSILIOS

- Cuchillo 
- Bol 
- Batidora 