






BROCHETA DE FRUTAS



INGREDIENTES

- PLATANO 
- UVAS 
- MANDARINA 

UTENSILIOS

- BANDEJA 
- PINCHOS 
- CUCHILLO 
- PLATO 

PREPARACIÓN

1. LAVAR LAS MANOS 
 2. QUITAR LA CASCARA DEL PLATANO 
 3. CORTAR  EL PLATANO  Y COLOCAR EN EL PLATO 
 4. LAVAR LAS UVAS  Y COLOCAR EN EL PLATO 
 5. PELAR  LA MANDARINA  Y COLOCAR EN EL PLATO 
 6. COGER EL PINCHO  ENSARTAR 
- 1 MANDARINA  1 PLATANO  1 UVA 